

plagir

creaciones



INDICE

- La empresa
- Materia prima
- Entorno baño
 - platos ducha
 - paneles box
 - sustitución bañera
 - encimeras baño
 - lavavos
- Entorno cocina
- Entorno lavaderos
- y más

LA EMPRESA

Fundada en 1965, surgió como una empresa familiar dedicada al mundo de la artesanía en escayola.

En estos años, la evolución ha sido constante al tiempo que la investigación con materiales nos iba abriendo las posibilidades de propuestas cada vez avanzadas, poniendo el listón al mismo nivel que las competencias más cercanas.

En la actualidad, y gracias a la constante búsqueda de la especialización más cualitativa, nos hemos consolidado en el mundo de la artesanía y creación más exigente, ampliando nuestra gama de productos: fachadas de piedra reciclada, vidrieras artísticas, creaciones en resinas, decoraciones y restauraciones, etc.

Pero nuestro foco creativo se ha centrado en los últimos tiempos en poder proponer todos aquellos elementos que forman parte de los entornos de baño y cocina, pero bajo el sello de un proceso enteramente artesanal y personalizado..... y al precio tan competitivo como los productos de producción masiva. Reto conseguido.

Somos especialistas en proyectos personalizados, ya que hacemos realidad los diseños de nuestros clientes.

Nuestros productos son mucho más que eso, pues con ellos podemos crear ambientes con estilo propio y únicos.



Alegoría a la figura de la empresa familiar. El compromiso de todos con un proyecto que siempre va hacia delante, nunca se detiene.



Pieza con alto relieve fabricada en Solid Surface. 1992.



LA MATERIA PRIMA

Plagir, desde sus inicios, ha utilizado todos aquellos materiales que respondían a las expectativas del momento y de la tipología de proyecto donde se aplicaban.

Las creaciones y decoraciones en escayola fue el origen de todo: Realización de piezas únicas, modelaje, moldes y fabricación posterior de piezas en escayola.

Utilizando las mismas técnicas, se introdujo el uso de hormigones y piedra reciclada, especialmente en tratamiento y rehabilitación de fachadas.

El uso de las resinas abrió el mercado a nuevas posibilidades, Se empezó con las vidrieras artísticas y se pasó a estratificados de piezas especiales artísticas únicas que, con la perfección del proceso de fabricación, se convirtieron en elementos de perfil más comercial.

Pero sin duda, y después de investigar y adecuar los procesos, ha sido con el desarrollo de Dolomite y finalmente con la especialización en Solid Surface cuando Plagir ha podido establecerse al nivel de los mejores profesionales del sector.



Solid Surface. Rasgos

Superficie sólida compuesta por una mezcla de minerales naturales (trihidrato de aluminio) que le dan translucidez y blancura, combinados con resinas de alta resistencia.

Para identificar el Solid Surface conviene tener presente que son sólidos homogéneos (se mantiene la misma composición en todo el volumen del sólido), no se recubren con Gealcoat en el exterior, ni fibras en el interior, no son porosos y son reparables.

Representa la personalidad, la elegancia y la creatividad de unos materiales que brindan la posibilidad de cualquier estilo en el diseño.

Sus principales valores : Limpieza, resistencia, fiabilidad y su adaptabilidad a formas y diseños, todo ello con la calidez de su magnífico tacto.



Material sin poros.
Acabados sin juntas.



Resistente a bacterias
y hongos.



Apto para uso
alimenticio.



Alta resistencia a
ataques químicos.



Fácil limpieza
y escaso
mantenimiento.



Facilidad de
reparación.



Elevada resistencia al
fuego y al calor en uso
doméstico.



Tacto suave y cálido.



Dureza-Resistencia-
Durabilidad.



Resistente a la
radiación solar.



Libertad de diseño y
aplicaciones múltiples.



Diferentes niveles de
opacidad.

Dolomite. Rasgos

Mezcla de resinas de alta calidad y cargas minerales naturales coloreadas en masa con un tono similar al exterior, que está realizado por una capa de gelcoat que le confiere óptimas propiedades para sus múltiples usos.

Por todo esto, se considera ideal para platos de ducha, lavabos, encimeras, baño, paneles, etc.

Bajo mantenimiento, por su gran dureza tanto al rayado como a los golpes, y por estas dos características hacen que sea un material muy duradero.



Material sin poros.
Acabados sin juntas.



Resistente a bacterias
y hongos.



Apto para uso
alimenticio.



Alta resistencia a
ataques químicos.



Fácil limpieza
y escaso
mantenimiento.



Facilidad de
reparación.



Resistencia a los ciclos
de Calor/Frío.



Tacto suave y cálido.



Dureza-Resistencia-
Durabilidad.



Resistente a la
radiación solar.



Libertad de diseño y
aplicaciones múltiples.



Recubrimiento de alta
calidad Gelcoat.



ENTORNO
DE BAÑO



Libertad de expresión

Una manifestación real y concreta del pensamiento humano esencial para la realización personal.

La libertad invade nuestra producción de encimeras, lavabos y platos de ducha.

Los 3 conceptos se definen según los deseos de una persona:
el Cliente.



Todos los diseños se ajustan a las necesidades de uso y a la ergonomía real del espacio.

Los estándares están permitidos y lo especial se convierte en habitual.

Platos de ducha



Material antideslizante



Colores/Texturas estándar



Colores RAL disponibles




Creación texturas originales



Platos de ducha extraplano y a medida.
Con capacidad de adaptarse a todos los espacios.
Podemos elegir las texturas habituales o
podemos diseñar la textura que desees.

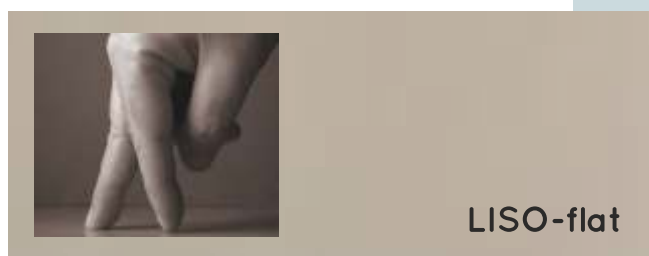




PIZARRA-slate

El tratamiento de la textura y del color requiere investigación y estudio de adaptación al material, al uso al que se destina y a los resultados que se esperan.

Utilizar el más habitual desde nuestra experiencia (**Pizarra**), es una garantía por anticipado.



LISO-flat

Pero si quieres, podemos ir más allá si es tu deseo. No es un problema si buscas algo especial para ti.

iiiPonnos a prueba!!!


COLORES HABITUALES pero puedes tomar otras decisiones diferentes.




BLANCO




GRIS



BEIGE



ANTRACITA



NEGRO

Opción **COLOR** carta **RAL**



GRANITOS

-  GRIS PERLA
-  GRIS PLOMO
-  MARRÓN TIERRA

Opción PILARES y CORTES A MEDIDA



Opción BORDÓN



Opción DESAGÜE CENTRAL



Opción CURVO



Posibilidad de FABRICAR otros DISEÑOS.

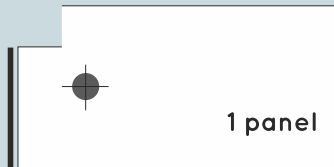
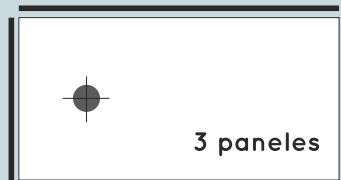
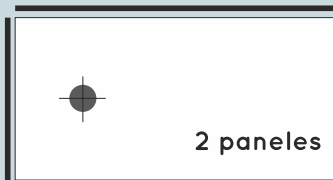


Opción IMITACIONES



Paneles Box

CONCEPTO BOX



Puedes personalizar tu espacio de ducha con los colores que quieras y la textura más original.

Variedad de formas y cortes para pilares y falsas escuadras.

Se adapta a los requerimientos del espacio





Consigue un **concepto Box**.
Reduce las juntas con la
colocación de paneles a una
pieza, alcanzando incluso hasta
el techo y creando una zona de
ducha con 2 paneles y un plato.

Compacto, estanco, limpio,
accesible y de óptimo
mantenimiento.




Paneles Box

SUSTITUCIÓN DE BAÑERA POR PLATO DE DUCHA


1



2



EXPERIENCIA




BIENESTAR

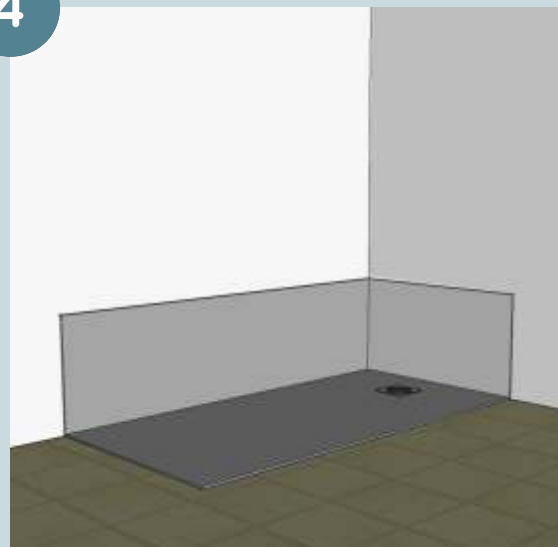


FELICIDAD

3



4



¿POR QUÉ ES UNA BUENA IDEA?

Optimizar el espacio

Reforma tu cuarto de baño y gana espacio cambiando tu bañera por el confortable plato de ducha pudiendo elegir la dimensión que mejor se adapta a tu zona de baño.

Accesibilidad

Un ambiente más amplio donde las personas con discapacidad y movilidad reducida, pueden disfrutar de un perfil bajo y accesible para utilizarlo con comodidad,

Conciencia ambiental

Ahorra también en el gasto mensual de agua y fomenta el buen uso de este elemento líquido tan necesario, comenzando por tu hogar donde podrás adquirir buenos hábitos junto a los tuyos.

Una apuesta segura para tu bolsillo, cambiando por la ducha para evitar el excesivo consumo de agua en tu cuarto de baño



Con el concepto compacto Box, consigues **rapidez de instalación, confort al contacto, seguridad, estanqueidad, óptimo mantenimiento y estilo personalizado.**

Encimeras de baño

Encimeras de baño suspendidas o para colocar sobre mueble, de uno o varios senos, personalizables en dimensiones, forma, textura y color.

Tanto los senos como los toalleros se pueden desplazar para ajustarse a cualquier espacio.

Encimeras



Las combinaciones pueden ser múltiples y la libertad de diseño nos permite cualquier variación, por eso la configuración de tu baño siempre será diferente a cualquier otro.



Las encimeras de baño a medida para colocar sobre mueble o suspendidas. Todo vale.

Todos los diseños se ajustan a las necesidades de uso y a la ergonomía real del espacio. Somos expertos.



Encimeras

El bicolor interior/exterior abre las posibilidades a tratamientos originales y muy personales.

Todavía tienes más libertad de elección, puedes disponer del lavabo integrado en la encimera. Aquí el doble color destaca por si mismo

Podemos acabar con el aburrimiento combinando 2 colores e incluso 2 texturas diferentes en el mismo elemento.



Encimeras



Square

Medidas seriadas

52x34x10 cm

48x27x10 cm

Siempre es interesante disponer de propuestas de fabricación seriada, para una producción más dinámica y un servicio más rápido.

Por esa razón, disponemos de lavabos rectangulares de medidas estandar.



Square pro



Estos mismos formatos estándar, existen también en acabado con esquinas redondeadas.

Lavabos

Cubic



40x40x13

Opal



55x35x13

Igneous



40∅ x15

Emerald



55x35x13



Plagir propone una colección general de lavabos, con unas medidas estándar para que se adapten a todos los muebles y en una amplia gama de soluciones y acabados. Apostando de nuevo por el **bicolor**.

Oculus




40∅ x13

Diamond



40x46x13

Meteor



50x34x15

Los diseños a medida permiten toda clase de aplicaciones y detalles que enriquecen el resultado final y marcan las diferencias con las propuestas más normalizadas.





Podemos diseñar para ti: toalleros adaptados, cajeados para acoplar complementos. Cualquier decisión que tomes la adaptamos.



La originalidad alcanza a crear senos con configuraciones originales, huyendo de los convencionalismos



ENTORNO DE COCINA



Plagir siempre ha estado cerca de las tendencias y conoce los condicionantes que nos marcan constantemente los estilos, la tecnología y la creatividad.

Hemos investigado sobre cómo desarrollar los materiales para ser más efectivos.

..... y hemos invadido la cocina.



Tendencia

Idea religiosa, económica, política, artística, etc., que se orienta en determinada dirección.



La transformación dentro de las cocinas ha sido constante en los últimos tiempos y definitivamente se ha convertido en un espacio donde cocinar se convierte en algo emocional.

Los materiales y las soluciones han evolucionado para adaptarse. Este es el resultado.





Plagir investiga, busca soluciones, se nutre de los avances y recrea los espacios para que su uso y funcionalidad alcancen la calidad que todos buscamos.

Gracias a su resistencia química a ácidos concentrados y manchas junto a su resistencia al calor y luz solar hacen del **Solid Surface** un material ideal para la creación de las cocinas más exigentes.

- Panelado frontal y copetes perimetrales.
- Senos de fregadero integrados en encimera con encuentros redondeados.
- Cajeados para ubicación de electrodomésticos y de elementos auxiliares: cubetas, especieros, ranurados para cuchillos, etc.





Encimeras sin juntas manifiestas, de 1 cm de grosor con posibilidad de configuraciones con faldón de 2-3-4 cm para aumentar el canto visible.



Libertad de formas: lineales, islas, en forma de L y U, e incluso variando con diseños a distintas alturas al carecer de juntas visibles.

Es fácil acoplar paneles a paredes y cubrición de pilares, consiguiendo conjuntos higiénicos y de fácil mantenimiento en el tiempo.



Posibilidad de integración sin juntas de fregaderos y senos diversos.

Es un material muy adaptable a diversas configuraciones, y estilo de mobiliario: sobres de mesa, elementos suspendidos, estantes, distintas texturas y colores etc.





Integrados en la encimera



Escurreidor estriado anexo



Escurreidor liso anexo



La versatilidad del material se refleja en aquellos elementos que precisan de la necesaria personalización para adaptarse a los deseos y condiciones del usuario, como son **los fregaderos.**



La convivencia de elementos en la cocina, permite al Solid Surface ser siempre el protagonista, porque sabe adaptarse, porque sabe dar soluciones y porque promete resultados satisfactorios sean cuales sean los condicionantes.



La tendencia al proyecto global del material, hace que ya podamos invadir, con plenas garantías, aspectos hasta ahora propios de materiales más tradicionales.

La capacidad de poder ofrecer configuraciones totales, nos permite incluir las puertas como componente del mobiliario de cocina con todas las prestaciones del Solid Surface.







Lavaderos



El concepto de lavadero, quizás lo hemos dejado apartado de nuestras necesidades diarias durante un tiempo, pero en realidad nunca desapareció de nuestras vidas.

Nosotros lo hemos rescatado, para incorporarlo a nuestros desarrollos y así poder darle un papel actualizado en el guión de nuestra cocina.

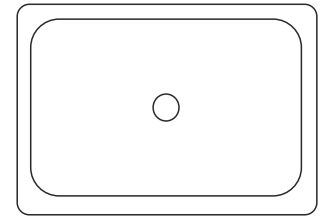


La utilización de Solid Surface nos permite promover distintos diseños que se adapten a nuestra rutina y vuelve a formar parte de nuestras propuestas más avanzadas.



54-68-78-88

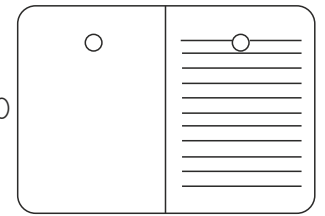
54



Izquierda / Derecha

80

50



COLORES



La libertad de creación de Solid Surface, nos permite ir más allá a la hora de personalizar los diseños.

La zona de lavado de nuestra vivienda en ocasiones la hemos devaluado casi por tradición y acababa discriminada incluso para los profesionales del diseño.

Qué gran idea sería poder escamotearlo, de modo que esté perfectamente integrado dentro de nuestro diseño sin miedo a perjudicar la apariencia global de un Proyecto. Tu decides.

COLORES RAL



....Y MÁS

plagir
crea ...



RESTAURACIÓN



REVESTIMIENTOS



ESPACIOS PÚBLICOS



HOTELES



ESPACIOS SANITARIOS



MOBILIARIO



FACHADAS VENTILADAS



EXTERIORES



CENTROS COMERCIALES



Gracias a sus propiedades, **Solid Surface** es un material apropiado para aplicaciones tanto horizontales como verticales, en interiores y exteriores, en figuras tridimensionales, en retroiluminación.

Revestimientos murales, ambientes húmedos, encimeras, barras, mobiliario, tarimas, fachadas, etc.

Las posibilidades de uso se multiplican!!!.

ZONAS SPA





CLÍNICA DENTAL





CLÍNICA PODOLÓGICA





ESCUELA INFANTIL





FARMACIA



FAST FOOT





CAFETERÍA



TERRA MÍTICA



SOLUCIONES EXCLUSIVAS



CONSTRUCCIÓN



AMBIENTACIONES ARQUITECTÓNICAS



SOPORTES DE MARCA



RESTAURACIÓN FACHADAS



IMAGINERÍA



ESCENOGRAFÍAS TEMÁTICAS



PROPUESTAS ESPECIALES



Follow us !!





creaciones y restauraciones en escayola,
hormigón, resinas y solid surface.